



УПРАВЛЕНИЕ ФЕДЕРАЛЬНОЙ СЛУЖБЫ
ГОСУДАРСТВЕННОЙ СТАТИСТИКИ ПО СЕВЕРО-
КАВКАЗСКОМУ ФЕДЕРАЛЬНОМУ ОКРУГУ

Строительство в Республике Ингушетия



январь – октябрь 2023 года



ФЕДЕРАЛЬНАЯ СЛУЖБА
ГОСУДАРСТВЕННОЙ СТАТИСТИКИ

Строительство Республика Ингушетия

январь – октябрь 2023 года

- 01 ВВОД В ДЕЙСТВИЕ ЖИЛЫХ ДОМОВ
- 02 ИНДИВИДУАЛЬНОЕ ЖИЛИЩНОЕ СТРОИТЕЛЬСТВО,
ОСУЩЕСТВЛЯЕМОЕ НАСЕЛЕНИЕМ
- 03 ВВОД В ДЕЙСТВИЕ МОЩНОСТЕЙ И ОБЪЕКТОВ
СОЦИАЛЬНО – КУЛЬТУРНОГО ЗНАЧЕНИЯ



ВВОД В ДЕЙСТВИЕ ЖИЛЫХ ДОМОВ

ЯНВАРЬ – ОКТЯБРЬ 2023 ГОДА

Введено кв. метров общей площади

Январь – октябрь 2023 года

124339,0

кв. метров

133,2% ▼

К соответствующему периоду
прошлого года

октябрь 2023 года

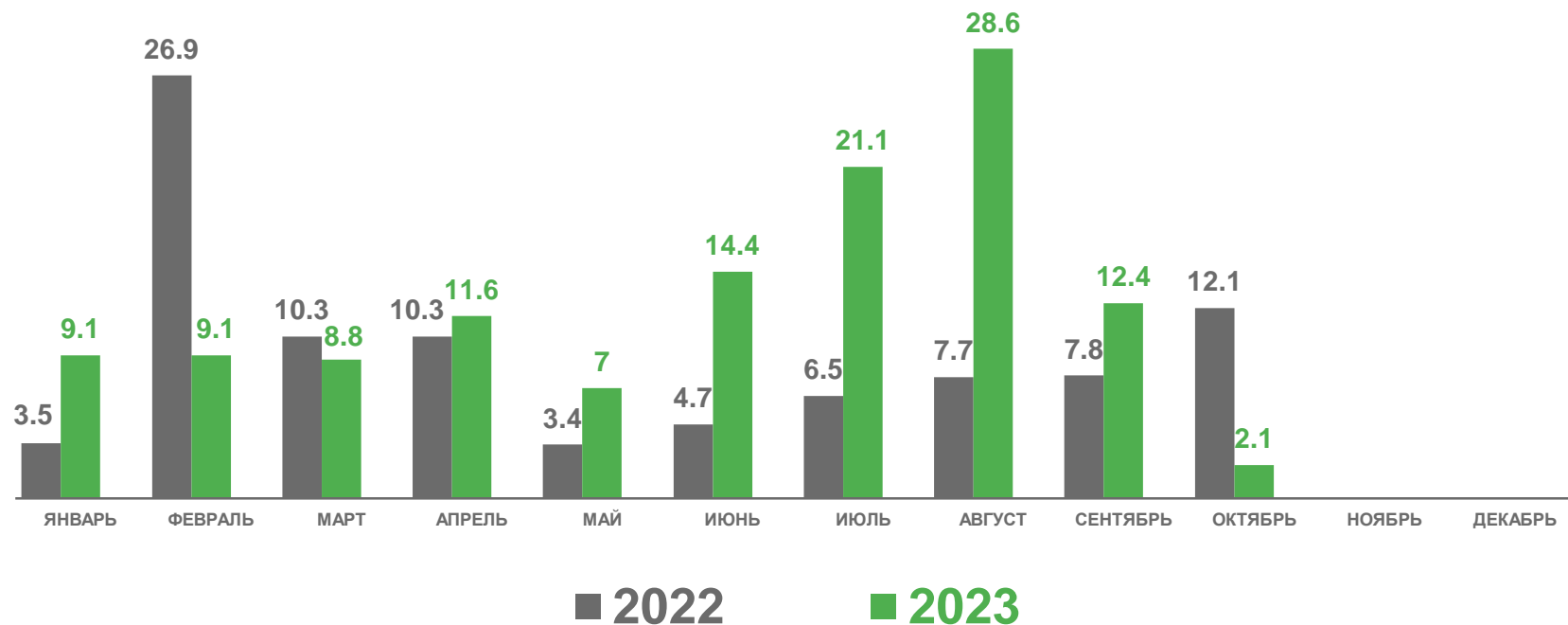
2066,0

кв. метров

17,0% ▲

К соответствующему периоду
прошлого года

Динамика ввода кв. м общей площади





ВВОД В ДЕЙСТВИЕ ЖИЛЫХ ДОМОВ

ЯНВАРЬ – ОКТЯБРЬ 2023 ГОДА

Из общего объема введено застройщиками –
юридическими лицами

36706,0
кв. метров

январь

1,1

тыс. кв. метров

апрель

1,1

тыс. кв. метров

июнь

4,9

тыс. кв. метров

июль

10,6

тыс. кв. метров

август

19,0

тыс. кв. метров

158,3% ▼

К соответствующему
периоду прошлого года





ИНДИВИДУАЛЬНОЕ СТРОИТЕЛЬСТВО, ОСУЩЕСТВЛЯЕМОЕ НАСЕЛЕНИЕМ

Введено кв. метров общей площади

87633,0

кв. метров

124,9% ▲

К соответствующему периоду
прошлого года

октябрь 2023 года

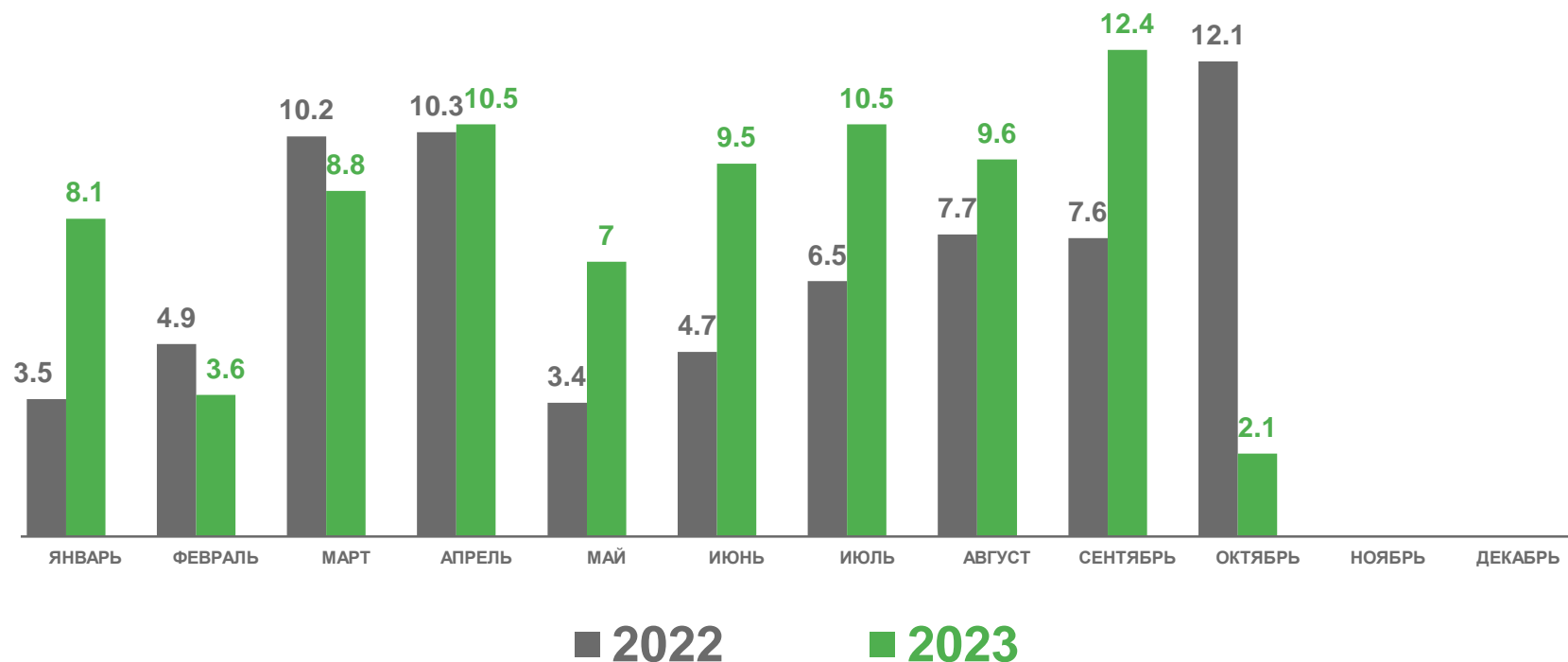
2066,0

кв. метров

17,0% ▲

К соответствующему периоду
прошлого года

Динамика ввода кв. м общей площади





ИНДИВИДУАЛЬНОЕ СТРОИТЕЛЬСТВО, ОСУЩЕСТВЛЯЕМОЕ НАСЕЛЕНИЕМ

ЯНВАРЬ – ОКТЯБРЬ 2023 ГОДА

Всего

585

Дом/квартира

87 633,0

кв. метров

В сельской местности

297

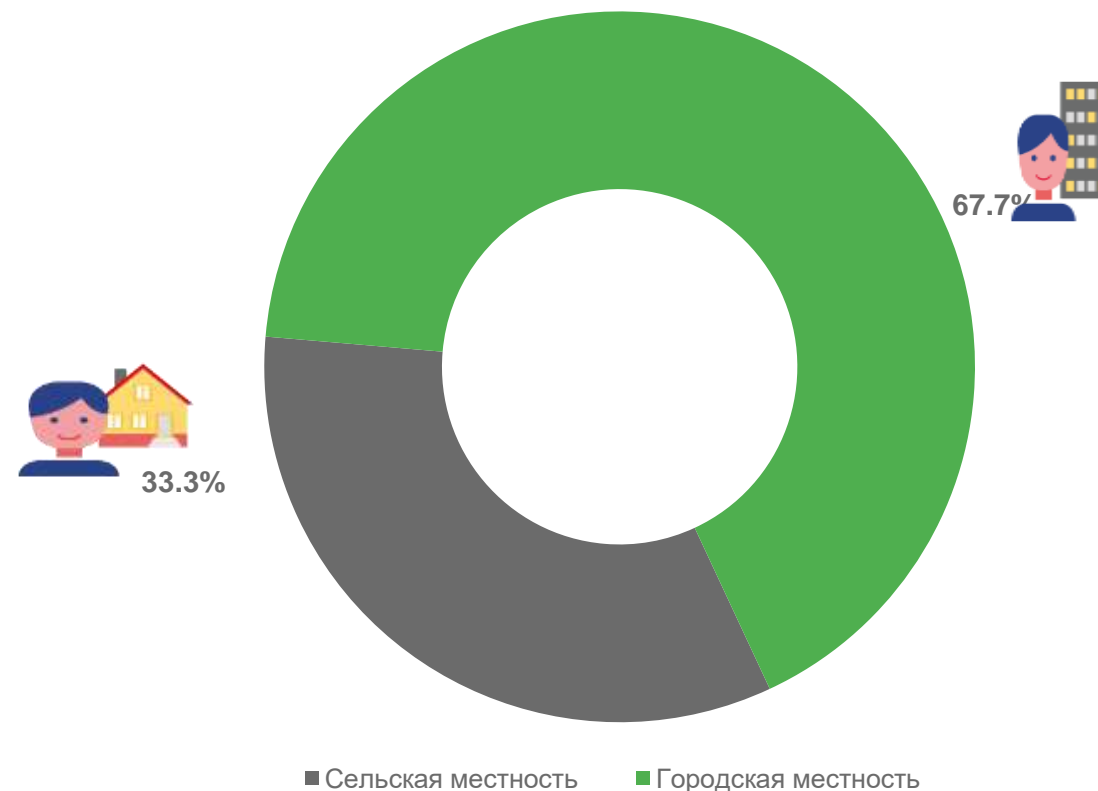
Дома/квартиры

41 461,0

кв. метров

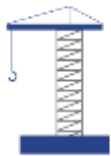
127,6% ▲

К соответствующему периоду
прошлого года



■ Сельская местность ■ Городская местность





ВВОД В ДЕЙСТВИЕ МОЩНОСТЕЙ И ОБЪЕКТОВ СОЦИАЛЬНО – КУЛЬТУРНОГО НАЗНАЧЕНИЯ

ЯНВАРЬ – ОКТЯБРЬ 2023 ГОДА

Водопроводные сети

4,0

км



Больничные организации

150

коек



Дошкольные образовательные организации

660

мест



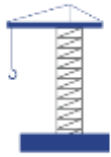
Общеобразовательные организации

3 368

мест



КОЛИЧЕСТВО ВВЕДЕННЫХ В ДЕЙСТВИЕ ЗДАНИЙ



Всего введено зданий, кв. метров



270303,0

Жилого назначения

48,6%



Жилого назначения

131391,0

Нежилого назначения

51,4%



Нежилого назначения

138912,0